

## CURSO DE AGENTES DE LA HACIENDA PÚBLICA

<b>NUESTRO CURSO .....</b>	<b>2</b>
Inicio del curso .....	2
Incorporaciones .....	2
Horario y duración de las clases.....	2
Modalidades y precios .....	2
Profesorado .....	2
Duración.....	3
Metodología.....	3
Planificación .....	3
Materiales incluidos.....	5
Recursos y materiales gratuitos .....	5
Grabación de las clases .....	5
Resolución de dudas .....	6
Practicar los tipos test.....	6
Seguimiento del alumno .....	6
Simulacros y evaluación .....	6
Matrícula de inscripción.....	6
Permanencia y política de pago .....	7
Bajas y cambios de modalidad .....	7
Resultados de la academia.....	7
<b>LA OPOSICIÓN DE AGENTES TRIBUTARIOS .....</b>	<b>8</b>
Requisitos de acceso .....	8
Temario.....	8
Ofertas y convocatorias .....	8
Calendario de exámenes.....	8
Proceso selectivo y exámenes .....	9
Reserva de ejercicios.....	9



## NUESTRO CURSO

### Inicio del curso

Cada año, en los meses de mayo y junio, iniciamos nuevos grupos orientados a preparar la próxima convocatoria:

- El **grupo inicial** suele comenzar en mayo, tras el primer examen.
- El **grupo avanzado** suele comenzar en junio, tras el segundo examen.

### Incorporaciones

Lo ideal es que empieces junto al resto de compañeros de tu grupo en mayo o junio, pero si te incorporas más adelante no pasa nada.

Podrás recuperar las clases ya impartidas viéndolas grabadas al mismo tiempo que sigues el ritmo del grupo.

### Horario y duración de las clases

Grupo inicial  
lunes de 16:00 a 19:30h

Grupo avanzado  
martes de 16:00 a 19:30h

### Modalidades y precios

Presencial  
120€/mes

Online en directo  
110€/mes

A tu ritmo  
100€/mes

La única diferencia de la modalidad *A tu ritmo* es que no se puede asistir en directo a las clases. Aun así, el contacto con los profesores y el resto de los compañeros es muy activo.

### Profesorado

Manuel Morón y Paco Ladrón son los preparadores de la academia e imparten las clases juntos para hacerlas más dinámicas. Ellos te ayudarán a que consigas tu objetivo, ¡la plaza fija en Hacienda! [Saber más](#)

Además, Esther e Ignacio también te impartirán ciertas clases junto a Manuel y te guiarán en tu estudio a través del servicio de Ayuda y Orientación.



Av. San Francisco Javier 9, planta 10, modulo 3. Edificio Sevilla 2. 41018. Sevilla.



673 309 369 / 955 92 54 40



gaefyc@gaefyc.com

## Duración

Los grupos no terminan hasta que se realizan los exámenes.

El grupo inicial va de mayo a la realización del primer examen y el grupo avanzado desde junio hasta la realización del segundo examen. En el intervalo entre el primer y segundo examen hacemos un intensivo de simulacros semanales.

Además, si te examinas en la sede de Sevilla tus profesores te acompañarán hasta la puerta del examen y después lo celebraréis todos juntos.

## Metodología

El planteamiento de las clases es eminentemente práctico. Al principio del curso, en la primera vuelta, nos centramos especialmente en la teoría, orientándola hacia los aspectos prácticos, esta dura aproximadamente de mayo a navidades.

La segunda vuelta tiene un enfoque más práctico aún, en esta vuelta los lunes los dedicamos a repasar los temas en modo test (orientado al primer ejercicio) y los martes en modo supuesto práctico (orientado al segundo ejercicio).

Las clases de los lunes y los martes se centran únicamente en impartir los temas del Bloque III, son presenciales en Sevilla (Edificio Sevilla 2) y online en directo a través de Zoom. Utilizando pantallas digitales, cámara y audio para que puedas participar en clase como si se estuvieras presente.

Cada semana se mandan ejercicios cortos para practicar de forma ordenada el temario. Estos ejercicios se encuentran divididos en boletines que abarcan todo el temario y a ellos se añaden supuestos largos más adelante.

Para los Bloques I y II tendrás clases grabadas, temario, diapositivas y esquemas así que no te preocupes.

## Planificación

Aquí puedes ver una planificación semanal aproximada de ejemplo de las clases del Bloque III *Organización de la Hacienda Pública y Derecho Tributario* a partir del inicio de cada curso. Esto es simplemente un ejemplo, la planificación se va actualizando a medida que avance el curso.

Tras la primera vuelta se da una segunda donde se hacen los supuestos largos de corrección individual.

Programación Grupo Inicial	
Día	Materia
04/05/2026	Presentación del curso / Tema 3
11/05/2026	Tema 4

Programación Grupo Avanzado	
Día	Materia
05/05/2026	
12/05/2026	















18/05/2026	Tema 5
25/05/2026	Tema 6
01/06/2026	Tema 7
08/06/2026	Tema 8
15/06/2026	Tema 8
22/06/2026	Tema 9
29/06/2026	Tema 10
06/07/2026	Tema 11
13/07/2026	Tema 12
20/07/2026	Tema 13
27/07/2026	Tema 13
03/08/2026	Vacaciones de verano (cuota de mantenimiento)
10/08/2026	
17/08/2026	
24/08/2026	
31/08/2026	Tema 14
07/09/2026	Tema 15
14/09/2026	Tema 15
21/09/2026	Tema 16
28/09/2026	Tema 16
05/10/2026	Tema 17 Sociedades
12/10/2026	Tema 17 Sociedades
19/10/2026	Tema 18/19 IVA
26/10/2026	Tema 18/19 IVA
02/11/2026	Tema 18/19 IVA
09/11/2026	Tema 20 Aduanas
16/11/2026	Tema 20 Aduanas
23/11/2026	Temas 3 y 4 (Segunda vuelta)
30/11/2026	Tema 5 y 6 (Segunda vuelta)
07/12/2026	Tema 7 (Segunda vuelta)
14/12/2026	Tema 8 (Segunda vuelta)
21/12/2026	Tema 9 y 10 (Segunda vuelta)
28/12/2026	Vacaciones de Navidad
04/01/2027	
11/01/2027	Tema 11 y 12 (Segunda vuelta)
18/01/2027	Tema 15 IRPF (Segunda vuelta)
25/01/2027	Tema 16 IRPF (Segunda vuelta)
01/02/2027	Tema 17 (Segunda vuelta)
08/02/2027	IVA (Segunda vuelta)
15/02/2027	IVA (Segunda vuelta)
22/02/2027	Aduanas (Segunda vuelta)
01/03/2027	
08/03/2027	
15/03/2027	
22/03/2027	
29/03/2027	
05/04/2027	

19/05/2026	
26/05/2026	
02/06/2026	Presentación del curso / Tema 3
09/06/2026	Tema 4
16/06/2026	Tema 5
23/06/2026	Tema 6
30/06/2026	Tema 7
07/07/2026	Tema 8 Inspección
14/07/2026	Tema 8 Inspección
21/07/2026	Tema 9
28/07/2026	Tema 10
04/08/2026	Vacaciones de verano (cuota de mantenimiento)
11/08/2026	
18/08/2026	
25/08/2026	
01/09/2026	Tema 11
08/09/2026	Tema 12
15/09/2026	Tema 13 Sanciones
22/09/2026	Tema 13 Sanciones
29/09/2026	Tema 14 Recursos
06/10/2026	Tema 15 IRPF
13/10/2026	Tema 15 IRPF
20/10/2026	Tema 16 IRPF
27/10/2026	Tema 16 IRPF
03/11/2026	Tema 17
10/11/2026	Tema 17
17/11/2026	Temas 18 y 19 IVA
24/11/2026	Temas 18 y 19 IVA
01/12/2026	Temas 18 y 19 IVA
08/12/2026	Festivo nacional
15/12/2026	Tema 20
22/12/2026	Tema 20
29/12/2026	Vacaciones de Navidad
05/01/2027	
12/01/2027	Temas 3 a 5 (Supuestos prácticos)
19/01/2027	Temas 6 a 7 (Supuestos prácticos)
26/01/2027	Tema 8 (Supuestos prácticos)
02/02/2027	Temas 9 y 10 (Supuestos prácticos)
09/02/2027	Temas 11 y 12 (Supuestos prácticos)
16/02/2027	Tema 13 (Supuestos prácticos)
23/02/2027	Tema 14 (Supuestos prácticos)
02/03/2027	Tema 15 (Supuestos prácticos)
09/03/2027	Tema 16 (Supuestos prácticos)
16/03/2027	Tema 17 (Supuestos prácticos)
23/03/2027	Tema 18 (Supuestos prácticos)
30/03/2027	Tema 19 (Supuestos prácticos)
06/04/2027	Tema 20 (Supuestos prácticos)



## Materiales incluidos

Todo el material que necesitas para aprobar lo vas a tener disponible desde el principio:

-  Clases grabadas ilimitadas de ambos grupos (Bloque III)
-  Clases grabadas ilimitadas del Bloque I y II
-  Clases extras de Ayuda y Orientación al estudio
-  Temario actualizado de elaboración propia
-  Agenda mensual con la planificación a seguir
-  Esquemas, resúmenes y normativa
-  Supuestos cortos y largos
-  Corrección individual de supuestos
-  Aula Virtual, todo en un mismo lugar
-  Grupos de WhatsApp para dudas
-  Notificaciones automáticas sobre actualizaciones
-  Descuento del 50% en Testeate

Lo tendrás todo en formato digital en el [Aula Virtual](#) en un mismo lugar y siempre actualizado. Cada vez que se suba un archivo o se modifique o actualice uno existente recibirás un aviso automático por email.

Si prefieres un temario en formato físico, como alumno de la academia podrás adquirir a precio de autor cualquiera de los libros de Manuel Morón.

## Recursos y materiales gratuitos

Para que conozcas un poco mejor la manera en la que trabajamos te dejamos a continuación una serie de recursos gratuitos y artículos de nuestro blog:

- [¿Cómo es el curso de AHP de GAEFYC?](#)
- [Presentación del grupo avanzado](#)
- [¿En qué consiste la modalidad a tu ritmo?](#)
- [¿En qué consiste el servicio de Ayuda y Orientación al estudio del opositor?](#)
- [¿Quieres ver una clase gratis del Tema 3 o Tema 8?](#)
- [¿Quieres hacer un simulacro gratis del 2º examen?](#)
- [¿Quieres hacer y corregir en vídeo el supuesto extraordinario de la OEP 2024?](#)

## Grabación de las clases

Sí, todas las clases se graban y están siempre disponibles para verlas cuantas veces quieras a lo largo del curso. Además, tendrás también clases grabadas de los Bloques I y II, sesiones colectivas con la psicóloga colaboradora del centro y charlas sobre planificación, métodos de estudio, redacción de supuestos y más.



Av. San Francisco Javier 9, planta 10, modulo 3. Edificio Sevilla 2. 41018. Sevilla.



673 309 369 / 955 92 54 40



gaefyc@gaefyc.com

## Resolución de dudas

Además de poder plantear dudas durante las clases y a través del foro del Aula Virtual, tendrás disponible los grupos de WhatsApp.

Nuestros grupos de WhatsApp son solo para los alumnos y profesores y les sacamos mucho partido.

## Practicar los tipos test

Claro. Tus profesores forman parte de Testeate y como alumno de Gaefyc puedes solicitar a la academia un código de descuento del 50% para la suscripción anual a [Testeate](#), la plataforma de tipo test online especializada en la oposición de Agentes Tributarios con más de 10.000 preguntas tipo test actualizadas.

La suscripción anual se te quedará en ~~70€~~ **35€**.

## Seguimiento del alumno

Muchos jueves de 17:00 a 18:00 horas nuestro equipo de orientación y ayuda convocará sesiones colectivas a las que podrás asistir (también se graban). En estas se os darán pautas para planificar vuestro estudio, cómo enfocararlo en función de vuestra situación personal, cómo redactar jurídicamente, cómo hacer un esquema o cómo utilizar la inteligencia artificial (de un modo seguro) en vuestro estudio.

## Simulacros y evaluación

A lo largo del curso solemos hacer varios simulacros presenciales y online. Estos siempre son los sábados por la mañana para tartar que las condiciones sean los más parecidas al examen real.

Estos simulacros te servirán para evaluar tu progreso y nivel respecto a tus compañeros.

## Matrícula de inscripción

Existe una matrícula inicial de treinta euros (30€) al inscribirte en la academia. Esta se abona una única vez en la vida, aunque cambies de modalidad u oposición o causes baja y te reincorpores más adelante.



En Gaefyc trabajamos por mensualidades sin permanencia, no vamos a exigirte que pagues meses adelantado.

Puedes leer la política de pago de la academia [aquí](#), pero te la resumimos a continuación:

- **No domiciliamos pagos** ni giramos recibos.
- El alumno es responsable de abonar la mensualidad con la antelación suficiente para garantizar su correcta recepción dentro del plazo.
- La mensualidad deberá **abonarse antes del inicio del mes correspondiente**, es decir, como máximo el último día natural del mes anterior.
- El pago se realizará exclusivamente mediante **transferencia bancaria** a la cuenta indicada por la academia.
- Es obligatorio indicar el **DNI del alumno en el concepto con el formato 00000000A** (sin espacio, guiones o puntos), a efectos de identificación automática del ingreso.
- Se considerará efectuado el pago únicamente cuando el importe conste efectivamente abonado en la cuenta bancaria de la academia.
- **En caso de no constar el pago** dentro del plazo indicado, se procederá a la suspensión automática del acceso a la cuenta de alumno hasta su regularización.

## Bajas y cambios de modalidad

Es habitual que por motivos personales, laborales o familiares a veces tengáis que pausar vuestra preparación. En ese caso, o por un cambio de modalidad, es **obligatorio** que el alumno avise antes del día 28 del mes en curso a la dirección de correo de la academia (gaefyc@gaefyc.com) para que esta surja efecto de cara al mes siguiente, si no la correspondiente mensualidad se devengará y quedará pendiente.

## Resultados de la academia

Convocatoria OEP 2024 68 alumnos aprobados:

- 65 alumnos aprobados por turno libre (8,8% del total nacional)
- 3 alumnos aprobados por promoción interna (11% del total nacional)

Consulta los resultados de los alumnos de la academia en las últimas convocatorias [aquí](#).

Descubre los testimonios de los alumnos que han estudiado con Manuel Morón y Paco Ladrón y ya tienen su plaza fija en la AEAT. [Leer testimonios](#).



## LA OPOSICIÓN DE AGENTES TRIBUTARIOS

### Requisitos de acceso

Los requisitos para acceder al Cuerpo General Administrativo de la Administración del Estado, especialidad de Agentes de la Hacienda Pública son:

- **Nacionalidad.** Poseer la nacionalidad española o de alguno de los Estados miembros de la Unión Europea, nacionales del Reino de Noruega y de la República de Islandia.
- **Titulación.** Estar en posesión del título de Bachiller o Técnico, a la fecha de fin del plazo de presentación de solicitudes

### Temario

El temario consta de **32 temas** y se distribuye en tres bloques principales:

- Bloque I Organización del Estado y funcionamiento de la Administración General del Estado **7 temas**
- Bloque II Derecho Administrativo General **5 temas**
- Bloque III Organización de la Hacienda Pública y Derecho Tributario **20 temas**

### Ofertas y convocatorias

Habitualmente la Oferta de Empleo Público (OEP) del Estado se suele publicar en el BOE en el mes de julio. En la OEP simplemente se anuncian las plazas que más adelante se convocarán.

La convocatoria es habitual que se publique en BOE a finales de diciembre o principios de enero. Una vez publicada tenéis 20 días hábiles para echar la instancia y pagar las tasas. En esta se especifica cómo serán los exámenes, cuál es el temario, quién será el tribunal, etc.

### Calendario de exámenes

El calendario de exámenes se suele publicar junto a la convocatoria o pasadas unas semanas.

Para que tengas una idea el primer examen suele ser entorno a marzo-abril y el segundo examen entorno mayo-junio.

## Proceso selectivo y exámenes

El ingreso es por oposición pura, es decir, quien saque la mejor nota aprueba. Consta de los siguientes ejercicios:

### Primer ejercicio

- Cuestionario de 80 preguntas
- 4 respuestas y solo una correcta
- Tiempo: hora y media.
- Se calificará de 0 a 10 puntos
- Mínimo de 5 puntos para superarlo.

### Segundo ejercicio

- Cuestionario con diez supuestos prácticos relacionados con las materias del Bloque III.
- Tiempo: 2 horas y media.
- Se calificará de 0 a 30 puntos.
- Mínimo de 15 puntos para superarlo

## Reserva de ejercicios

Si apruebas el primer examen y suspendes el segundo te guardan el primer examen para la próxima convocatoria.

